

สิทธิพร เจนในเมือง (เลขที่ 004858)

โทร. 02-659-8026, 02-659-8028

E-mail : sittiporn@uobkayhian.co.th

กีดติ... (และกำแพงด้อยกักขาในทางลง ก็ต้องวัดใจ 1550)

SET Index

ภาพสัญญาณหลัก / (ภาพที่ 1) จากครั้งล่าสุด เราได้กล่าวไว้แล้วว่า หากนับคลื่นในซาลง ที่เป็นแบบ a b c X a b c นั้น ความน่าจะเป็นของการจครบคลื่นครบขา ได้เสร็จสิ้นไปเรียบร้อยแล้ว... แต่หากว่า จะมีการนับในอีกทางเลือกหนึ่ง คือ การนับคลื่น ซาลง ให้เป็น แบบ 5 คลื่น นั้น (ลากคลื่นตามภาพ) ความน่าจะเป็นของตลาด อาจมีความเป็นไปได้ว่า ซาลงอาจจะยังไม่จบจริงก็ได้เช่นกัน หรือ การที่ขึ้นมาจากระดับ 969 จนถึงในระดับปัจจุบันนี้ อาจจะเป็นการขึ้นในคลื่น 4 ก็ได้ หรือหากว่า การขึ้นใดๆ ต่อจากนี้ หากไม่มีการขึ้นไปเกินกว่าระดับ 1550 แล้วนั้น ก็ยังไม่ยืนยันว่า ซาลงในการนับแบบที่กล่าวมานั้น จะจบจริง หากมีการอ่อนตัวลงมาจากระดับที่ไม่เกิน 1550 นั้น อาจจะมีการลงยาวๆ ลึกๆ ในระลอกสุดท้ายตามมาก็เป็นได้... ดังนั้น หากจะมีการหมดข้อกักขา หรือเงื่อนไขการเป็นซาลงจะหมดไปทุกกรณี ต้องไปให้สูงกว่า 1550

ภาพระยะสั้น (ภาพที่ 2) ถือว่าการแดงจากระดับ 1380 +/- ขึ้นมานั้น เป็นการแดงขึ้นจากระดับนัยสำคัญระยะสั้น ไม่ว่าจะตั้งขึ้นมาจากระดับตัวเลข Golden Ratio (Fibonacci) หรือ การแดงจากระดับ MA. ระยะสั้น ก็ตาม ซึ่งทำให้ความน่าจะเป็นของตลาด มีโอกาสที่จะลุ้นการผ่านระดับ 1500 ได้ได้ (แต่ไม่ผ่านเลย ก็ไม่ผิดนะ)... ดังนั้น ผ่าน 1500 ไปได้ ก็จะมีโอกาสขึ้นเพื่อเข้าใกล้ 1550 ในระยะต่อไป

กลยุทธ์การลงทุน

ลงทุนจริง สะสมได้ในหุ้นหลักๆ หรือ ซื้อ หากมีการอ่อนตัวลง... ส่วนการเก็งกำไรระยะสั้น หรือ ในสัปดาห์นี้ ถ้าจะเล่น ตลาดต้องไม่ลงมาต่ำกว่า 1460 ก่อนเท่านั้น หรือ หากยืน 1495 ได้มันคงก็ยังไม่น่าเก็งกำไรตามน้ำ (ยืน 1500 ได้ ยิ่งดี ก็ยิ่งน่าตามน้ำ)

แนวรับ 1,450 / 1,420 แนวต้าน 1,500 / 1,550

SET50 Index

สัญญาณเทคนิค / (ภาพที่ 3) ด้วยรูปแบบโครงสร้างของการแกว่งตัว และ ค่าสัญญาณของเครื่องมือแนวโน้ม (MA. ระยะสั้น) มีรูปแบบที่คล้ายๆ SET Index แต่เหมือนแรงขึ้นยังจะดูน้อยไปหน่อย ยังต้องวัดกันที่ระดับ 940 ก่อนว่าจะยืนได้มั่นคงหรือไม่ ซึ่งยืนได้ ก็จะต้อง แต่หากว่า มีการลงต่ำกว่า 890 ก่อนเลยนั้น อาจจะเริ่มมีความเสี่ยง ในทางลงได้

กลยุทธ์

ถ้าเล่นทางขึ้น เน้นไม่หลุด 890 เท่านั้น (ยืน 940 ได้ ยิ่งน่าตาม)

แนวรับ 910 / 890 แนวต้าน 940 / 960



PSL ราคาปิด 8.30

คำแนะนำ **ซื้อเก็งกำไร**

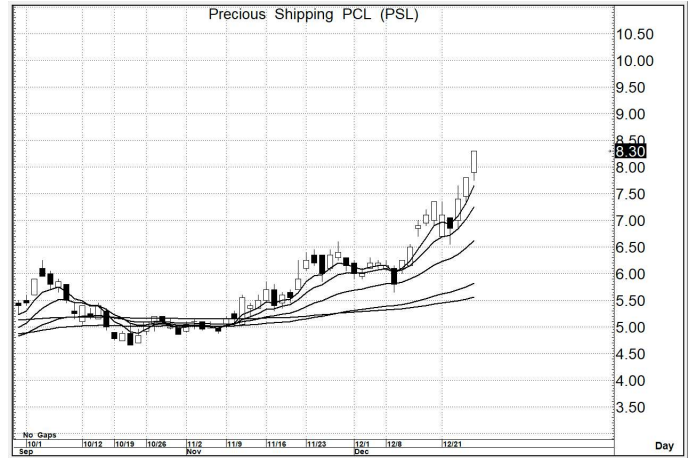
คำสัญญาณ

รูปแบบของการแกว่งตัวของราคา หรือ Pattern มีรูปแบบที่เป็นเชิงบวก อีกทั้งมีสัญญาณ เชิงบวกจาก MA. การขึ้น จึงยังคาดหวังได้

กลยุทธ์ ... ซื้อเก็งกำไร

แนวรับ 8.20 – 8.00 (ยืน 7.80 ไม่ได้ ขายตัดขาดทุน)

เป้าหมาย 9.50 – 10.0



THANI ราคาปิด 4.36

คำแนะนำ **ซื้อเก็งกำไร**

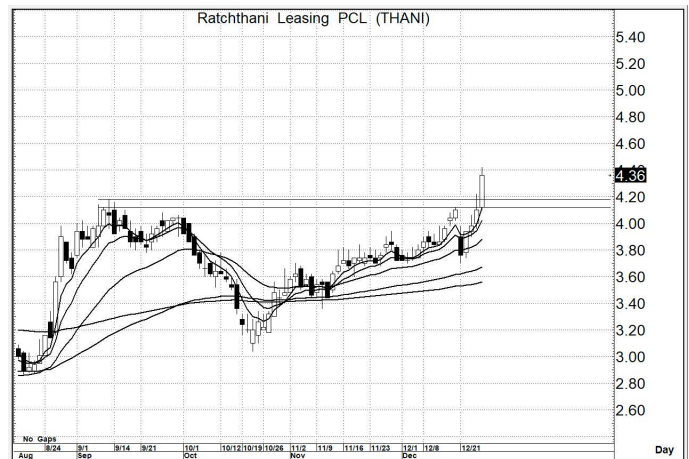
คำสัญญาณ

รูปแบบของการแกว่งตัวของราคา หรือ Pattern มีรูปแบบที่เป็นเชิงบวก อีกทั้งมีสัญญาณ เชิงบวกจาก MA. การขึ้น จึงยังคาดหวังได้

กลยุทธ์ ... ซื้อเก็งกำไร

แนวรับ 4.30 – 4.20 (ยืน 4.10 ไม่ได้ ขายตัดขาดทุน)

เป้าหมาย 4.70 – 4.80



EPG ราคาปิด 7.10

คำแนะนำ **ซื้อเก็งกำไร**

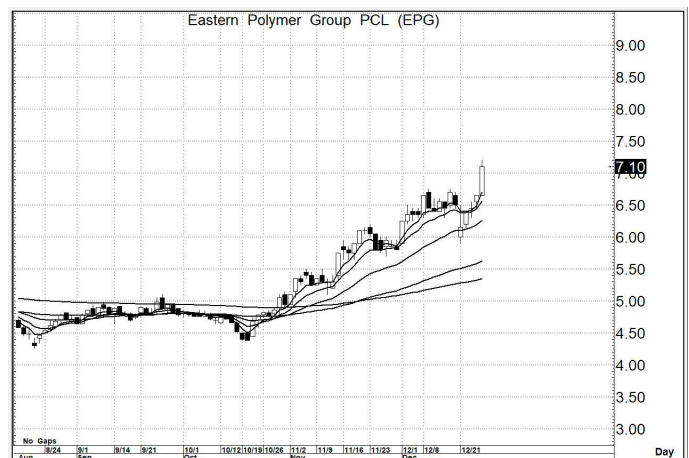
คำสัญญาณ

รูปแบบของการแกว่งตัวของราคา หรือ Pattern มีรูปแบบที่เป็นเชิงบวก อีกทั้งมีสัญญาณ เชิงบวกจาก MA. การขึ้น จึงยังคาดหวังได้

กลยุทธ์ ... ซื้อเก็งกำไร

แนวรับ 7.00 – 6.80 (ยืน 6.60 ไม่ได้ ขายตัดขาดทุน)

เป้าหมาย 8.00 – 8.20



สิทธิพร เชนโนเมือง (เลขที่ 004858)

โทร. 02-659-8026, 02-659-8028

E-mail : sittiorn@uobkayhian.co.th